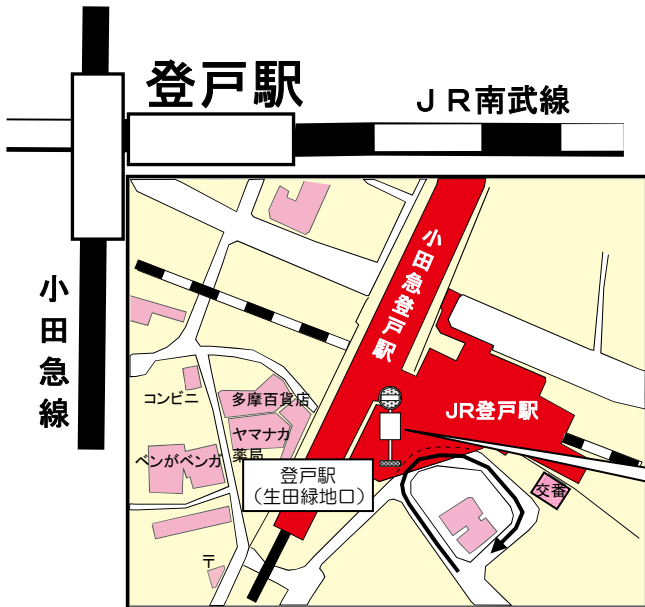


# 長尾台コミュニティバス 運行概要図

住民の方だけでなく、どなたでもご利用いただけます。  
コミュニティバス実現のため、1人でも多くのご利用をお願いいたします。

## 【 運行実験の概要 】

運行期間	平成23年11月10日(木)～12月9日(金)
運行主体	株式会社高橋商事(交通事業者)
運行車両数	1台(乗客定員:12名)
運行ルート	① 長尾台あじさい寺～久地駅(往復4.0km) ② 長尾台あじさい寺～登戸駅(往復6.3km)
運行本数	① 平日:35往復 土曜及び休日:7往復 ② 平日:8往復 土曜及び休日:7往復
運賃	大人:200円 小児:100円(70歳以上・障害者等の方は100円割引)



### 登戸駅発車時刻

時	平日	土曜	休日
9	25		
10	25	35	25
11	25	35	25
12	25	35	25
13	25	35	
14	25		25
15	25	35	25
16	35	30	25
17		30	25

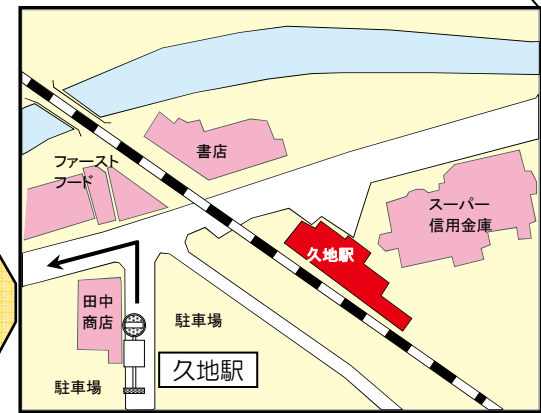
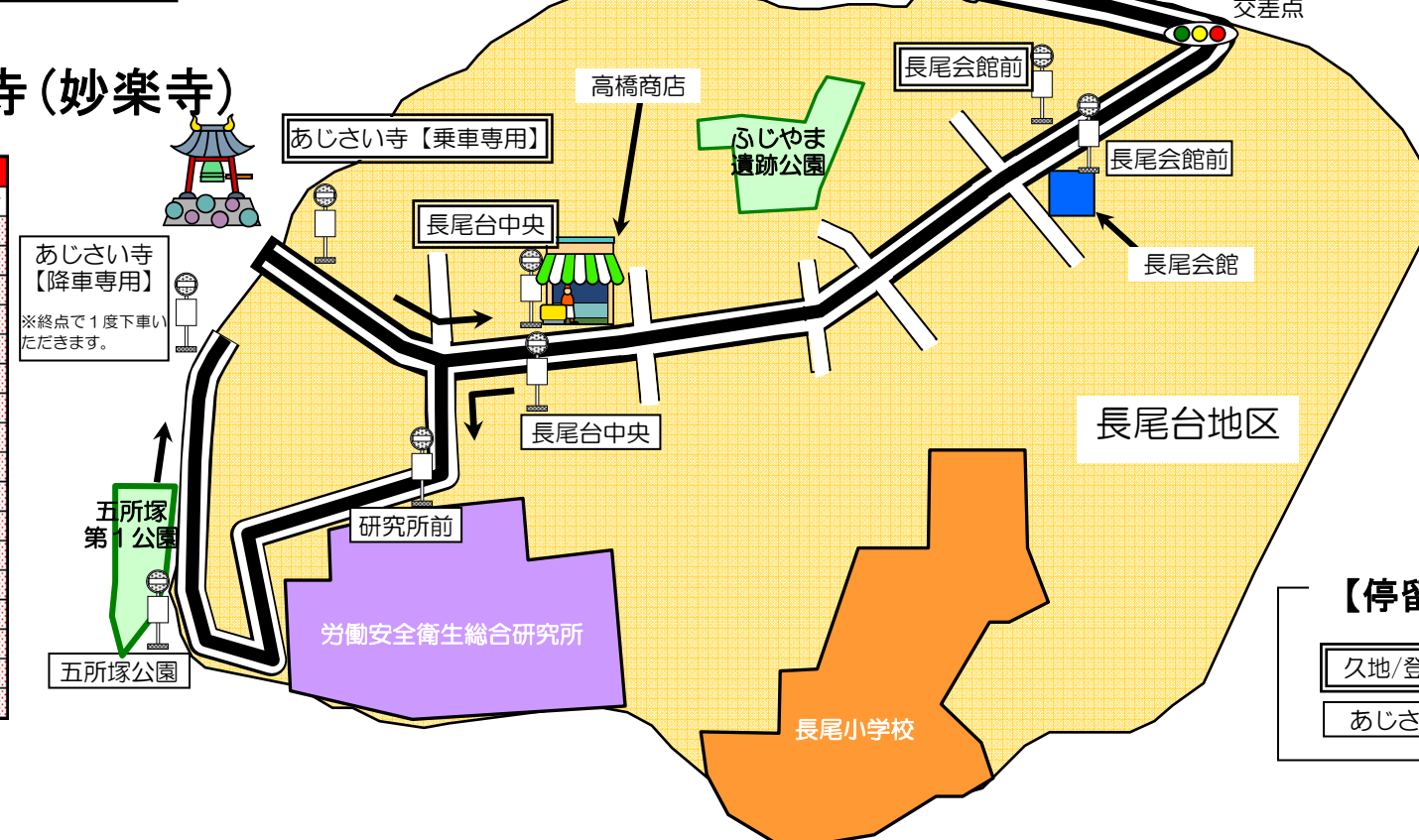
乗降は路線バスと同じ場所です!



## あじさい寺(妙楽寺)

長尾台 あじさい寺発車時刻

時	平日		土曜		休日	
	登戸駅行き	久地駅行き	登戸駅行き	久地駅行き	登戸駅行き	久地駅行き
6		10 30 50				
7		10 30 50				
8		10 30 50				
9	10	50		50		50
10	10	50	20	50	10	50
11	10	50	20	50	10	50
12	10	50	20	50	10	50
13	10	50	20			
14	10	50		50	10	50
15	10	50	20	50	10	50
16	20	50	15	50	10	50
17		10 30 50	15			
18		10 30 50				
19		10 30 50				
20		10 30 50				
21		10 30 50				
22		10 30 50				
23		10 30 50				



久地駅発車時刻

時	平日	土曜/休日
6	20 40	
7	00 20 40	
8	00 20 40	
9	00	
10	00	00
11	00	00
12	00	00
13	00	00
14	00	
15	00	00
16	00	00
17	00 20 40	00
18	00 20 40	
19	00 20 40	
20	00 20 40	
21	00 20 40	
22	00 20 40	
23	00	

## 【停留所凡例】

- 久地/登戸駅方面 停留所
- あじさい寺方面 停留所